



Умные скрепочки

Правила игры

Взрослый выкладывает перед ребенком одну карточку и предлагает рассказать, что/кто на ней нарисован. Затем надо предложить ребенку посчитать героев или предметы на картинке и найти соответствующую цифру. Теперь нужно выбрать скрепку и прикрепить ее к соответствующей цифре. Задание считается выполненным, если на всех карточках будут правильно размещены прищепки.


Внимание! Вы скачали игру «Умные скрепочки» на сайте православной коррекционно-развивающей группы «Радость наша» www.radostnasha.com

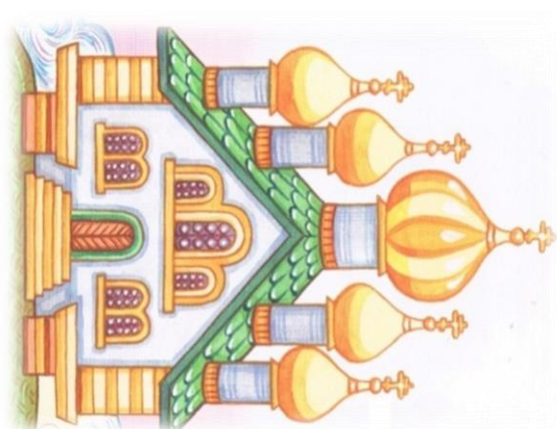
Автор материала Корзова Оксана Дмитриевна ©


Материалы предназначены исключительно для Вашего личного пользования, а также для занятий с детьми в детских садах, коррекционно-развивающих группах, воскресных школах.


Запрещено любое распространение материалов в сети интернет, копирование и использование материалов в коммерческих целях: перепродажа цифровых материалов и продажа распечатанных материалов.

			
8	3	1	7

			
8	7	0	5

			
4	3	8	5

			
6	2	4	9



5

2

4

3



4

7

1

6



5

8

10

9




3

1

9

0



6

7

8

4



7

6

5

4




1

3

8

4



0

3

7

4

Сколько людей
нарисовано на
картинке?

Семья молится перед
завтраком. Сколько
детей ты видишь на
картинке?

Сосчитай всех
ангелов

Сколько икон
написал
иконописец?

Кто нарисован на
картинке? Что в
клювиках у голубей?

Сколько птиц ты
видишь?

Это лампы.
Сколько лампад
нарисовано?

Иисус Христос любит,
когда к Нему приходят
дети, молятся Ему.
Сколько ребят пришли к
Спасителю?

Какой сюжет изображен
на картинке? Сколько
волхвов пришло
поклониться Младенцу
Христу?

Веселые облачка так
и прыгают по небу.
Сколько облаков ты
видишь?

Сколько
подсвечников
ты видишь?

Батюшки готовятся
к службе. Сколько
священников
нарисовано?

Сколько куполов
у этого храма?